



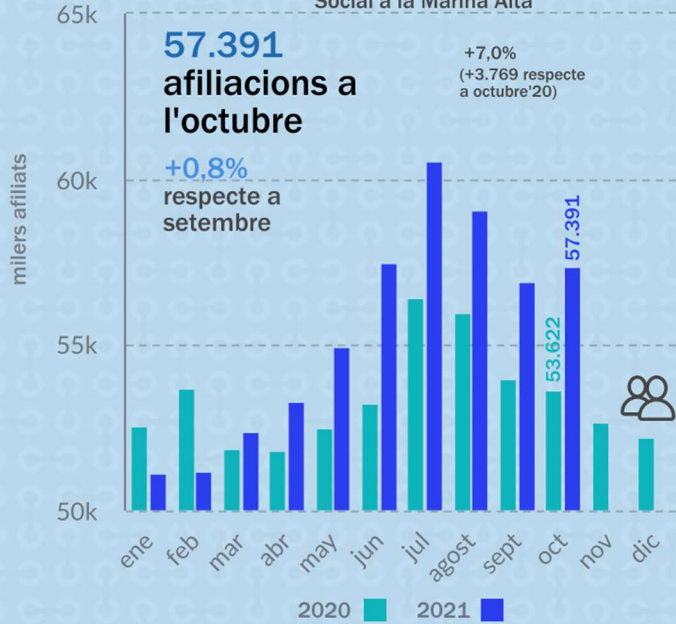
# MERCAT LABORAL OCTUBRE MARINA ALTA



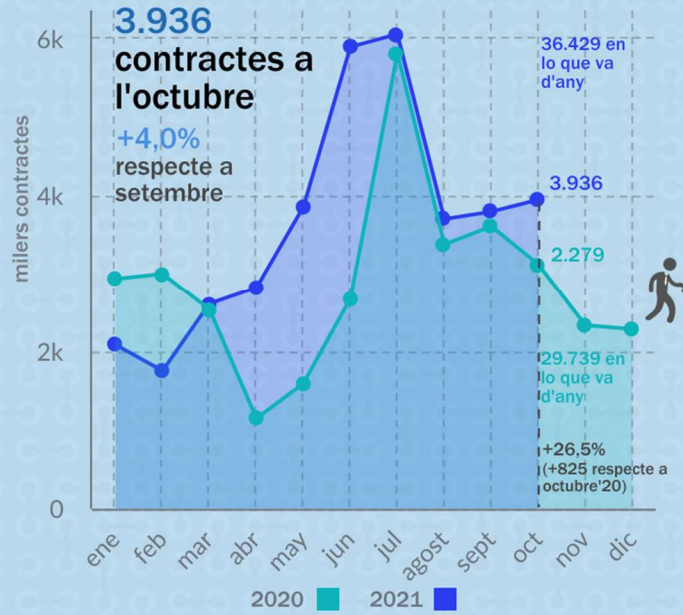
## Afiliacions i contractes



Evolució mensual del nombre d'afiliats a la Seguretat Social a la Marina Alta



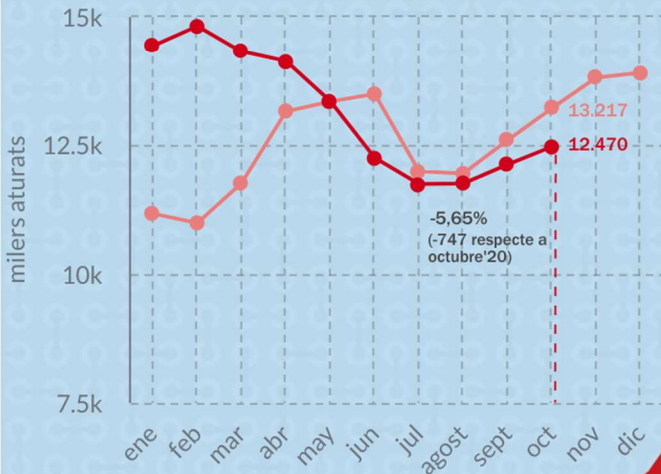
Evolució mensual del nombre de contractes a la Marina Alta



## Aturats



Evolució mensual del nombre de demandants d'ocupació a la Marina Alta



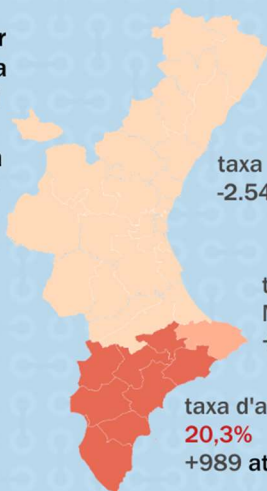
Dones 56%



Homes 44%

## Taxa d'atur estimada a l'octubre

Taxa d'atur estimada a l'octubre i variació respecte a setembre



taxa d'atur CV: 17,4%  
-2.542 aturats (var. -0,6%)

taxa d'atur a la Marina Alta: 17,9%  
+347 aturats (var. +2,9%)

taxa d'atur Prov. d'Alacant: 20,3%  
+989 aturats (var. +0,6%)

**12.470** aturats

+2,9% respecte a setembre

tasa d'atur: 10%, 20%, 30%, 40%

Font: www.observatorimarinaalta.org a través de datos de Seguridad Social y LABORA

## **Bones dades del mercat laboral, l'atur creix un 2,86%, el menor augment en un mes d'octubre, al costat d'una pujada excepcional de l'afiliació**

El comportament del mercat laboral durant octubre ha sigut positiu, millorant les expectatives i l'evolució típica en aquest mes. Octubre és un mes en què habitualment disminueix l'activitat a la Marina Alta, es registren sempre descensos de l'afiliació en valors esperables després de l'activitat estiuenca, que a la comarca s'arrossega fins a finals del mes de setembre i tradicionalment de manera paral·lela, també es produeix un augment de la desocupació. En aquest octubre de 2021 ha ocorregut algun fenomen inaudit que reflecteixen comportaments favorables en aquest mes respecte als octubres d'anys anteriors.

El nombre **d'afiliats\*** a la Seguretat Social a l'octubre ha augmentat en 460 persones, aconseguint els 57.391 afiliats, la qual cosa es tradueix en un augment del 0,81%. Això suposa una pujada de l'afiliació a la comarca, impròpia dels mesos d'octubre.

Aquest augment, comparat amb els octubres d'anys anteriors, manté una xifra de variació positiva, perquè si el comparem amb el mateix mes de l'any passat, es va patir un descens de 362 persones (-0,67%), quan les xifres estaven en ple procés de recuperació després de passar els pitjors mesos de la pandèmia. I podem parlar d'un major balanç quan el comparem amb el mateix mes de l'any anterior a la crisi (octubre '19), on la variació respecte a setembre va tindre una caiguda de 912 afiliats (-1,65%). Per tant, la xifra és positiva i ha permès mantindre el nombre d'afiliats per damunt de les 57.000 persones.

Quant a la variació interanual d'afiliats, apreciàvem en mesos anteriors, que el creixement en termes anuals de l'ocupació venia desaccelerant-se, és cert que des d'uns nivells molt elevats (d'un 7,9% al juny '21 respecte a juny '20), malgrat mantindre encara una taxa de creixement interanual de l'ocupació molt elevada (d'entorn al 5,5% al setembre i agost '21 respecte a setembre i agost '20), però desaccelerant-se. Doncs bé, en aquest mes d'octubre eixa tendència s'ha trencat i es torna a tindre una acceleració de l'ocupació d'al voltant d'un parell de dècimes fins al 7,03% i això equival en termes anuals a un augment de 3.769 afiliacions en els últims 12 mesos, una xifra que per descomptat està compensant xifres molt negatives de 2020 i per tant això explica el que tinguem nivells de creixement tan elevats durant els mesos d'estiu i octubre, quan en un any previ a la crisi estàvem entorn al 2% o 3%.

Per sectors, octubre té una estacionalitat molt marcada. Ha excepció del Règim General del Sistema Agrari que disminueix un 11,37% respecte al mes anterior, ha sigut pràcticament generalitzada la creació d'ocupació el mes d'octubre. El major creixement percentual es produeix en el Règim Especial de la Mar, que augmenta en un 16,20% (+181 afiliats respecte a setembre '21).

Quant al nombre **d'aturats**, el mes d'octubre es caracteritza sempre per augments de l'atur, que poden ser més o menys reduïts o intensos, segons el moment cíclic que es travesse a la Marina Alta en termes econòmics i de mercat laboral. Però s'ha tingut per primera vegada un augment de l'atur en menor quantia en un mes d'octubre, de la sèrie històrica. La desocupació ha crescut en 347 persones respecte a setembre (+2,86%), però parlem d'un mes molt caracteritzat per augments de l'atur, que en alguns anys arriben a ser molt

---

\* Les dades proporcionades per la Seguretat Social reflecteixen que, si la dada d'afiliació de treballadors és menor que cinc, no s'indica el valor real, sinó que s'indica com <5 i per tant no es comptabilitzen.

importants i quantiosos. L'atur registrat ha descendit en l'últim any en 747 persones, un descens acumulat en els últims dotze mesos del 5,65% i això ha portat la xifra d'aturats fins a les 12.470 persones. Cal ressaltar que aquesta valoració positiva de l'atur cal visionar-la en perspectiva, és a dir, conèixer el comportament de l'atur en octubres d'anys anteriors, si bé en aquesta anualitat es produeix el menor increment registrat respecte a setembre, la xifra total de 12.470 persones en desocupació és major que l'obtinguda en els mesos d'octubre previs a la crisi.

La composició d'aturats per sexe queda representada com va sent habitual en els últims mesos, on el pes dels parats homes és del 43,83% (5.426), enfront del 56,17% de dones (7.004). L'augment de demandants d'ocupació en l'últim mes ha sigut del 1,47% per als homes (+79 homes), mentre que en les dones ha sigut del 3,98% (+268 dones), aquesta tendència s'equipara quan comparem amb octubre de 2020, però en aquest cas en decreixement, el major descens interanual es produeix en els homes (-7,12% enfront de -4,47% en dones).

Si analitzem l'atur per sectors productius, és el Sector Construcció l'únic sector d'activitat que veu disminuïda la seua xifra d'aturats, amb una baixada del 2,53% (-39 aturats). En la resta d'activitats augmenta el nombre de demandants. Així, Agricultura, Indústria i Serveis augmenten les seues xifres respecte a setembre en un 3,02%, 3,46% i 3,76%, respectivament (aconseguit els seus respectius 239, 568 i 9.440 aturats).

No obstant això, si observem les taxes interanuals i comparem les xifres d'aquest mes d'octubre de 2021 amb octubre de 2020, les dades varien. Tots els sectors a excepció del sector Agricultura, el qual manté la mateixa xifra d'aturats (239 persones), descendeixen en número. Construcció cau un 4,76% (-75 persones), Indústria disminueix un 2,24% (-13 persones) i Serveis baixa un 6,29% (-634 persones). Com a aspecte a destacar, dins del sector amb major ocupabilitat de la comarca, el sector Serveis, és la secció d'activitat Educació on de nou, com el mes de setembre, major empenyiment en el creixement de l'ocupació genera de manera substancial. Podem dir, que és on major caiguda de l'atur es produeix (-11,69%).

Per mitjà del càlcul de la taxa d'atur, a la Marina Alta, s'observa que a penes augmenta en 0,3 punts respecte a setembre, aconseguint una taxa d'atur estimada del 17,85%.

A tancament del mes d'octubre se sumen 6 expedients de regulació temporal d'ocupació a la Marina Alta, la qual cosa suposa un total acumulat de 3.785 ERTO i 21 ERE sol·licitats des de l'inici de la pandèmia, que han afectat a al voltant de 15.636 afiliats.

Les bones xifres d'atur respecte a aquest mes d'octubre encara no han aconseguit portar la xifra d'aturats als nivells precrisis. Si ens comparem amb el mes de febrer de 2020 encara tenim 1.482 aturats a la Marina Alta més que en aqueix moment de temps i possiblement s'absorbeix aqueix excedent en els pròxims mesos i tornem a xifres precrisis. D'altra banda, ens trobem que l'afiliació a la Seguretat Social inclou 3.680 afiliats més que en aquest febrer de 2020, però cal recordar que dins d'aquests 3.680 afiliats tenim inclosos aquelles persones encara afectades per ERTO.

En matèria de **contractació**, ens trobem que el mes d'octubre s'han signat 3.936 contractes, dels quals 3.315 són temporals, una xifra que augmenta respecte al mes anterior en un 2,13% (3.246 contractes temporals al setembre). De la mateixa manera, els contractes indefinits han augmentat en un 15,21% respecte a setembre, aconseguint a l'octubre els 621 contractes signats. Tant la contractació indefinida com la temporal creixen respecte a

octubre de 2020. Els 825 contractes més, respecte a l'any passat, es tradueixen en un increment del 18,74% i 28,09%, respectivament.

Es poden apreciar diferències en la variació de la contractació per sexe respecte al mes anterior. Així, la contractació en dones augmenta en un 2,91% respecte a setembre, i en els homes creix un 4,99%. El nombre de contractes signats durant el mes d'octubre torna a ser a favor dels homes en un 52,34% enfront del 47,66% en les dones. No obstant això, destaquem que el creixement interanual de les contractacions ha sigut una mica més intens en el cas de les dones, augmenta un 31,01% respecte a octubre '20 i augmenta un 22,69% en la contractació en homes.