MERCAT LABORAL OCTUBRE MARINA ALTA

Afiliacions i contractes

Evolució mensual del nombre de persones afiliades a la Seguretat Social a la Marina Alta

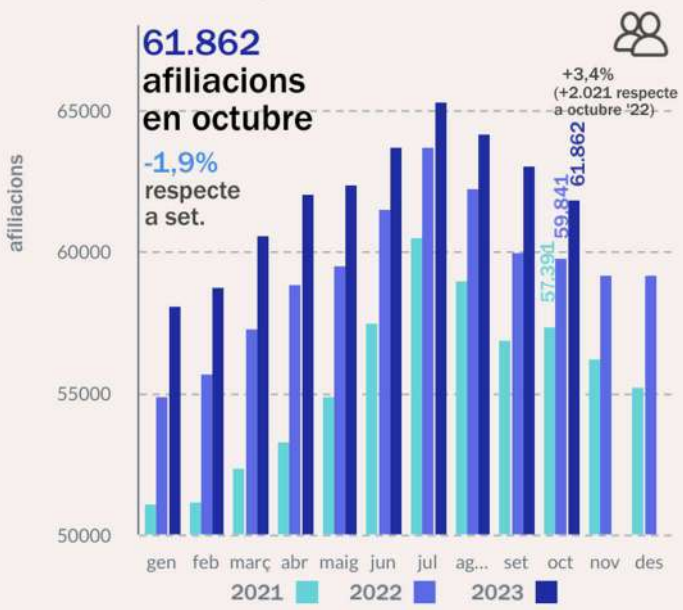

Evolució mensual del nombre de contractes a la Marina Alta

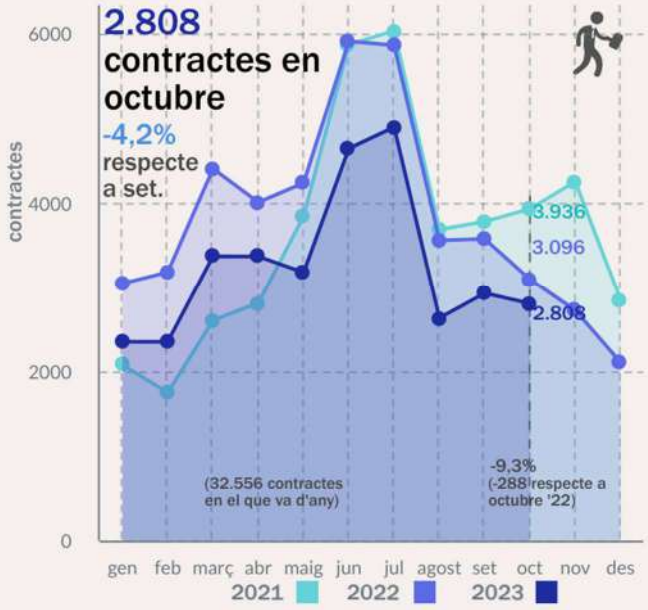

Demandants d'ocupació

Evolució mensual del nombre de persones demandants d'ocupació a la Marina Alta

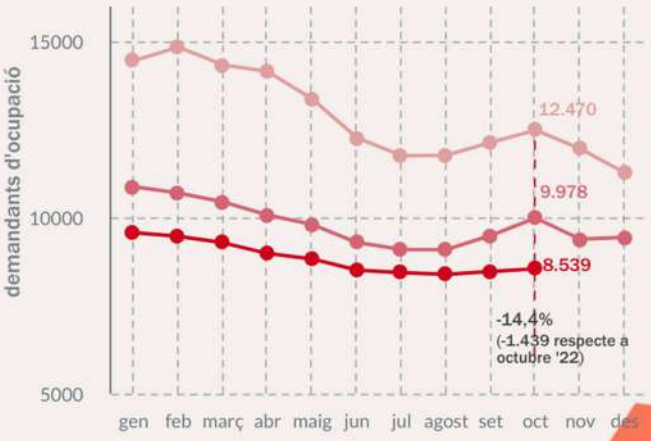

Dones 57%

Homes 43%

Taxa d'atur estimada en octubre

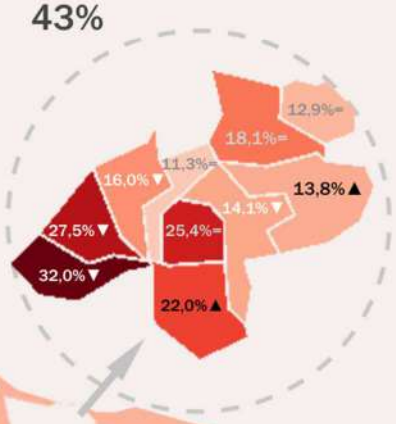

Taxa d'atur estimada en octubre i variació respecte a setembre

taxa d'atur CV: 13,5%
+982 demandants d'ocupació (var. +0,3%)

taxa d'atur a la Marina Alta: 12,1%
+75 demandants d'ocupació (var. +0,9%)

taxa d'atur Província d'Alacant: 15,5%
+1.294 demandants d'ocupació (var. +1,0%)

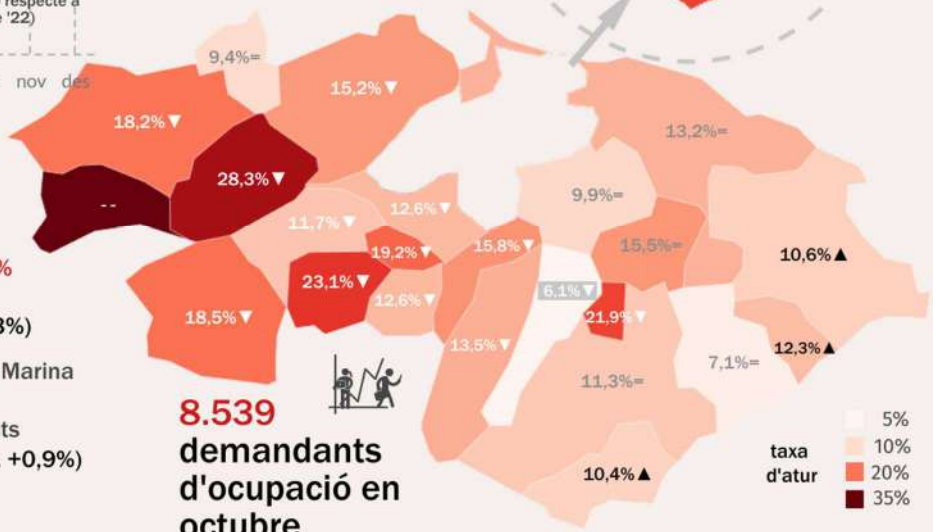

8.539 demandants d'ocupació en octubre

+0,9% respecte a setembre

Font: www.observatorimarinaalta.org a través de dades de Seguretat Social i LABORA

GENERALITAT VALENCIANA · LABORA AVALEM TERRITORI · SEPE · ESPAÑA PUEDE · pacte'MA · creama

De nou augmenta l'atur a l'octubre i cau l'afiliació, la seua major caiguda des de setembre de 2022 i major caiguda en un octubre des de 2018

Coneguts les dades d'atur d'octubre 2023, veiem que el creixement interanual del nombre d'afiliats ha sigut del 3,38%, la qual cosa implica un lleuger alentiment amb el mes anterior (+5,09%). En un context d'alta inflació i perspectives incertes a causa de les tensions geopolítiques, l'economia tant en el seu àmbit nacional com a la Marina Alta ha passat de tindre un destacat repunt durant els anys 2021 i 2022 -després de la desfeta pandèmica de 2020- a la sensació d'esgotament al llarg d'enguany. Malgrat que les revisions hagudes per a les previsions d'increment del PIB han sigut inicialment a l'alça per al tancament de 2023, encara hi ha moltes incògnites sobre com acabarem l'any, i les revisions per a 2024 són clarament a la baixa.

En l'actualitat hi ha 61.862 afiliats, el major número per a un mes d'octubre de la sèrie històrica, amb 2.021 noves ocupacions en els últims 12 mesos. Una tònica d'increments interanuals que es repeteix mes a mes des de fa més de 2 anys. Per tant, la pèrdua d'afiliats el mes d'octubre respon a una variació pròpia del final de la temporada turística que implica la pèrdua de molts afiliats en hostaleria a la comarca.

Un nou símptoma d'un cert esgotament on es pot reconéixer una desacceleració en el dinamisme de l'ocupació, es troba en la xifra de desocupació registrada. A l'octubre el nombre de demandants d'ocupació ha tornat a pujar per segon mes consecutiu, però tan sols en 75 persones, enfront de l'augment de 492 aturats en el mateix mes de fa un any. L'habitual és que a l'octubre augmente la desocupació per la finalització de la temporada estival (la mitjana d'augment de l'anterior període de recuperació, 2014-2019 va ser de quasi 617 aturats més en aquest mes). A més, encara que el nombre total de demandants d'ocupació se situa en 8.539, el nivell més baix en eixe mes des de 2007 (5.927 en mateix mes d'octubre), el ritme de reducció de l'atur registrat ha experimentat frenada en la seua comparativa interanual, passant de caure un 19,98% anual a l'octubre del 2022 (respecte al mateix mes de ’21) al -14,42% en este octubre respecte mateix mes de ’22.

L'afiliació disminueix (-1.217 persones), més del que ho havia fet en qualsevol mes des de setembre de 2022, mes d'octubre que dona per completament finalitzada la campanya estival i és típic trobar descensos de l'afiliació en qualsevol octubre, a excepció del comprés en ple procés de recuperació econòmica després de la crisi pandèmica (octubre 2021).

Quant al nombre de **persones afiliades* a la Seguretat Social**, en este mes d'octubre s'ha disminuït en 1.217 ocupacions respecte a setembre, per tant, manté la seua senda negativa igual que els dos mesos anteriors, sumant en estos últims tres mesos una destrucció de més de 3.500 ocupacions. Octubre deixa un total d'afiliats en 61.862, malgrat tractar-se de la major variació negativa mensual en un mes d'octubre des de 2018, marca un nou màxim d'ocupats a la Marina Alta en un mes d'octubre . No obstant això , cada vegada s'allunya més del màxim aconseguit en este passat mes de juliol (65.365).

Si comparem les dades d'afiliats a nivell provincial, autonòmic i estatal, les dades són pitjors, ja que, en aquests, les afiliacions respecte a setembre han disminuït lleugerament o augmentat en un -0,65%, +1,00% i +0,45%, respectivament.

---

*Les dades proporcionades per la Seguretat Social reflecteixen que, si la dada d'afiliació de persones treballadoras és menor que cinc, no s'indica el valor real, sinó que s'indica com <5 i, per tant, no es comptabilitzen.

El creixement interanual de persones afiliades ha sigut del 3,38%, la qual cosa suposa 2.021 noves ocupacions en els últims 12 mesos, dada que trenca el dinamisme interanual del mes anterior (+5,09%).

En l'anàlisi per règim, el Règim Agrari amb un -21,65% (-89 afiliacions) és qui més veu perjudicat esta pèrdua d'afiliats. Com és habitual, el Règim General perd en termes absoluts el major nombre d'afiliacions, -2,37% (-997 afiliacions). El Règim Especial de la Mar disminueix en un -2,59% (-37 afiliacions) i el Règim d'Autònoms veu disminuïda la seua taxa en un -0,46% (-84 afiliacions). El Règim Especial de la Llar amb un descens del -1,34% (-10 afiliacions) és el règim menys perjudicat en termes absoluts.

Interanualment, respecte a octubre del 2022, el Règim Especial Agrari i el Règim Especial de la Llar són els que veuen disminuït el seu nombre d'afiliats, amb un -8,78% (-31 afiliacions) i -7,97% (-64 afiliacions) respectivament. El Règim Especial de la Mar, és el que major augment percentual ha experimentat, amb un +14,49% (+176 afiliacions). Li segueixen el Règim General, amb un +4,07% (+1.609 afiliacions) i el Règim Especial d'Autònoms, amb un +2,03% i 364 persones afiliades més.

Quant al nombre de **demandants d'ocupació**, augmenta a l'octubre en tot just 75 persones respecte a setembre fins a aconseguir els 8.539 demandants, una xifra que malgrat aquest lleuger increment manté el nivell d'atur en una quota per davall de les 9.000 persones, registre reeixit des d'abril d'enguany, aconseguint el seu valor més baix a l'agost de ’23. Hem de remuntar-nos a octubre de 2007 per a veure de nou un registre d'aturats més baix en un mes d'octubre. Això equival a un augmente mensual del 0,89%, d'acord a l'augment del nombre de demandants d'ocupació de la Comunitat Valenciana i província d'Alacant (+0,30% i +0,98% respectivament). A més, aquesta última variació percentual millora la de qualsevol mes d'octubre de la sèrie històrica.

Interanualment, suposa que a la comarca tenim 1.439 demandants menys (-14,42%), que fa un any (octubre ’22). Aquesta dada millora el descens que es venia produint interanualment en els últims 9 mesos, on es va encadenar en mitjana un descens interanual del -9,94% (entre gener i setembre ’23), malgrat estar encara lluny dels millors registres (arribant a aconseguir descensos anuals de l'atur registrat del 28,78% a l'abril ’22 o el seu equivalent octubre del 2022 amb un -19,98%).

La composició de demandants d'ocupació per sexe queda representada com va sent habitual en els últims mesos, on el pes dels parats homes fins i tot disminueix en més de mig punt (-0,65%) respecte al mes anterior, un 42,51% (3.630), enfront del 57,49% de dones (4.909), les quals continuen patint una major desocupació (es tradueix en un increment de la desocupació del 35,23% en dones enfront d'homes). A més, el augmente de demandants d'ocupació en l'últim mes és únicament perjudicial per a les dones, ja que estes mantenen una pujada del 2,04% (+98 dones), enfront del dels homes que s'afavoreixen d'una baixada del -0,63% i amb una diferència d’aturats respecte al mes anterior de -23 homes. Si comparem respecte a octubre de 2022, es produeix una caiguda general, i aquest descens interanual en aquest cas i per novena vegada, és més favorable per a les dones (-15,23% en dones enfront de -13,30% en homes), i en tots dos casos una mica més favorable respecte a la variació interanual del mes anterior. Així, la taxa de reducció es fixa en quasi 2 punts percentuals superior en el cas de les dones, que malgrat disminuir aquest avantatge es continua contrarestant les altes diferències que es venien produint interanualment mes a mes; per tant, de nou el focus d'esta rebaixa el protagonitzen, en este cas, les dones en l'últim any, afermant una tendència anual.

L'anàlisi per sector econòmic ens indica, respecte al mes anterior, un descens de l'atur registrat en el sector de la Construcció (-1,70% i 19 persones menys) i el sector Indústria (-0,46% i 2 persones menys). Agricultura es manté igual que al setembre (no varia el seu nombre de demandants d'ocupació). I las activitats lligades al sector Serveis veuen incrementat el seu nombre de demandants d'ocupació (+1,31%i +84 persones).

Si comparem les dades amb el mateix mes de l'any anterior (octubre '22), observem un descens de l'atur registrat en tots els sectors sense excepció, així Agricultura descendeix en un -29,73%, Indústria en un -16,31% i Construcció en un -1,96%. En números absoluts, com caldria esperar, és el sector Serveis el més afavorit, amb 1.219 demandants menys i una variació del -15,77%.

Si aprofundim en l'anàlisi per secció d'activitat econòmica, les activitats lligades al sector serveis tan dependents de l'estacionalitat van ser les més desfavorides per l'impuls en la desocupació. Així, Comerç és l'activitat que en valors absoluts més veu engrossida la seua xifra de demandants d'ocupació, creix la seua xifra en 76 persones (+5,31%). Hostaleria, augmenta en 56 persones (+3,65%). La forta estirada de l'ocupació en el sector educatiu genera que abandonen la llista de demandants d'ocupació d'aquest sector 21 persones (-13,46%), al costat de les activitats pròpies de l'administració pública (-52 persones i -8,23%) -amb el possible traspàs estadístic de treballadors de l'educació pública que s'enquadren en este últim epígraf-. Respecte al mateix mes de l'any anterior, Hostaleria experimenta un -30,00% de reducció en el nombre de demandants (682 persones menys) i Comerç, un -9,87% (-165 demandants menys).

Per mitjà del càlcul de la **taxa d'atur**, a la Marina Alta, s'observa un augment de 0,89 punts, aconseguint una taxa d'atur estimada del 12,13%. La província d'Alacant i Comunitat Valenciana veuen augmentades les seues taxes d'atur, quedant-se en un 15,46% i 13,46%, respectivament.

En matèria de **contractació**, s'observa una caiguda respecte al mes anterior (quan l'habitual d'aquest mes en anys prepandèmia és que es produïsquen increments en la contractació). Durant aquest mes d'octubre, s'han formalitzat 2.808 contractes, 122 contractes menys que al setembre, o cosa que és el mateix, un descens del 4,16%. El registre més baix per a un mes d'octubre de la sèrie històrica. Dada que contrasta amb els registres nacionals, Comunitat Valenciana i província d'Alacant, on la contractació varia positivament respecte a setembre en un +0,31%, +11,10% i +1,72%, respectivament.

I, si tirem la vista arrere, fa un any el nombre de contractacions en el mateix mes era superior. Tant és així, que a l'octubre de 2022 es van comptabilitzar 288 contractes més, 3.096 en total, la qual cosa suposa enguany un -9,30% respecte a octubre '22. O fins i tot l'acumulat, la contractació que s'atresora en els 10 mesos de 2023 ha aconseguit una xifra de 32.556, la qual cosa suposa 8.366 contractes menys (-20,44%) que en igual període de l'any anterior. Per tant, des de la perspectiva d'evolució interanual, la visió és més preocupant, doncs, encara que es produeix una caiguda mensual respecte a setembre impròpia en este mes en anys precrisis, esta no és tan acusant en comparació a mateix mes de l'any anterior, retrocedeix més del doble fins al -9,30%, i a més amb una caiguda interanual molt més accentuada en la contractació indefinida (-12,68%).

Per sexe, s'observa igual que en el mes anterior que la distribució es més favorable per als homes. Del total de contractes signats este passat octubre, el 52,64% (1.478 contractes) ha sigut en homes enfront del 47,36% (1.330 contractes) en dones. Aquest retrocés en la

paritat no obstant això es contraresta davant la seua comparació en la seua variació mensual, amb una major caiguda de contractes en el sexe masculí (-6,28%) que en els associats al sexe femení (-1,70%) respecte a octubre d'enguany. En l'anàlisi respecte al mateix mes de l'any anterior, s'observa novament una pitjor lectura en la contractació masculina, si en tots dos sexes es produeix una caiguda respecte a octubre '22, existeix una major pèrdua de contractes en homes (-11,92%) que en dones (-6,21%).

La contractació a l'octubre disminueix respecte al mes anterior. En comparació amb setembre, igual que en el mes anterior, la caiguda de la contractació es produeix exclusivament en la indefinida. En esta modalitat es van signar 1.749 contractes, la qual cosa suposa 130 menys que al setembre (-6,92%). En el cas de la contractació temporal va registrar un inapreciable augment intermensual de 2 contractes (+0,19%). La qualitat de l'ocupació no va registrar grans canvis, de les noves contractacions el 62,29% van ser indefinides, mantenint la tònica d'enguany (superant la proporció d'indefinits amb la qual compta el mes d'octubre els registres nacionals o de la província d'Alacant o Comunitat Valenciana: 43,59%, 52,60% i 51,95% respectivament).

En termes interanuals, la contractació ha descendit un 9,30%, amb disminucions únicament en la indefinida (-12,68%), mentre que la temporal augmenta en un 4,67% respecte a octubre de 2022. Al mateix temps, en termes acumulats, en els 10 mesos d'any transcorreguts s'han registrat 11.328 contractes temporals, la qual cosa suposa un descens de 4.932 (-30,33%) sobre el mateix període de 2022. En el cas dels indefinits, en estos deu mesos acumulen 21.072 contractes, amb un descens de 3.236 (-13,31%) sobre el seu equivalent de 2022.

Finalment, del total de contractes subscrits a l'octubre, 1.419 (50,53%) han sigut a temps complet i 1.389 (49,47%), contractes a temps parcial.

Observatori Marina Alta de CREAMA i PACTE'MA. és un projecte subvencionat per **LABORA** Servei Valencià d'Ocupació i Formació i pel Ministeri **de Treball i Economia Social**, dins del programa **AVALEM TERRITORI de la Generalitat Valenciana**.