MERCADO LABORAL NOVIEMBRE MARINA ALTA

Afiliaciones y contratos

Evolución mensual del núm. de personas afiliadas a la Seguridad Social en la Marina Alta

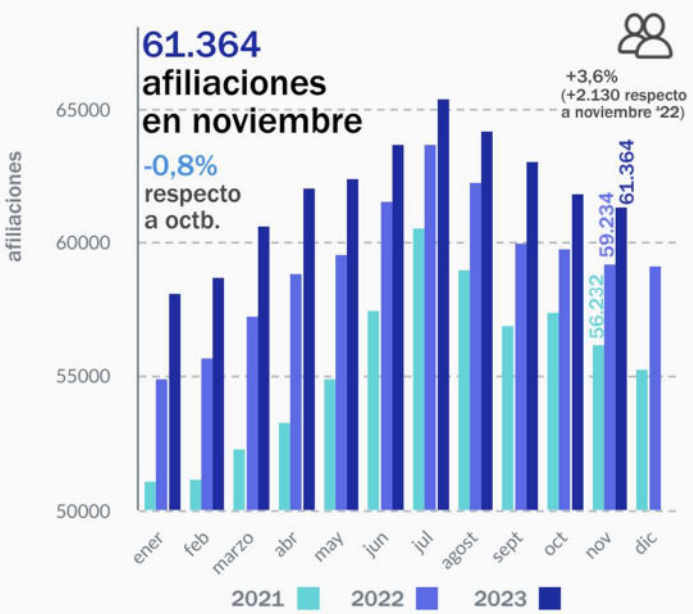

Evolución mensual del núm. de contratos en la Marina Alta

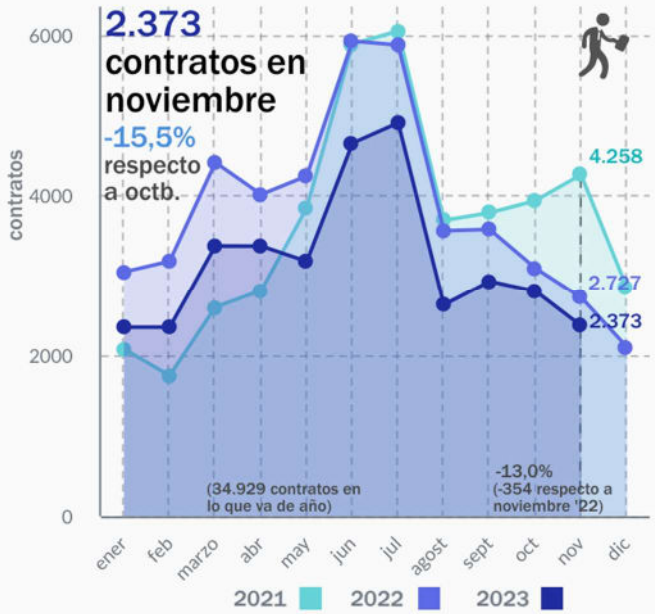

Demandantes de empleo

Evolución mensual del núm. de demandantes de empleo en la Marina Alta

Mujeres 58%

Hombres 42%

Tasa de paro estimada en noviembre

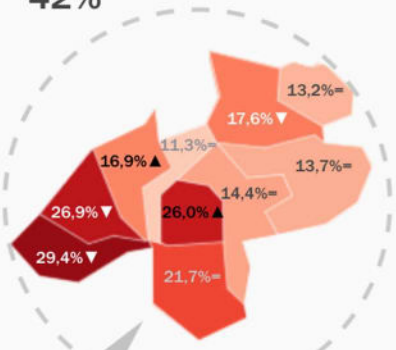

Tasa de paro estimada en noviembre y variación respecto a octubre

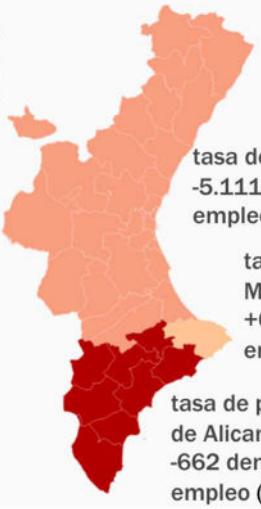

tasa de paro CV: 13,2%
-5.111 demandantes de empleo (var. -1,6%)

tasa de paro en la Marina Alta: 12,3%
+62 demandantes de empleo (var. +0,7%)

tasa de paro Provincia de Alicante: 15,4%
-662 demandantes de empleo (var. -0,5%)

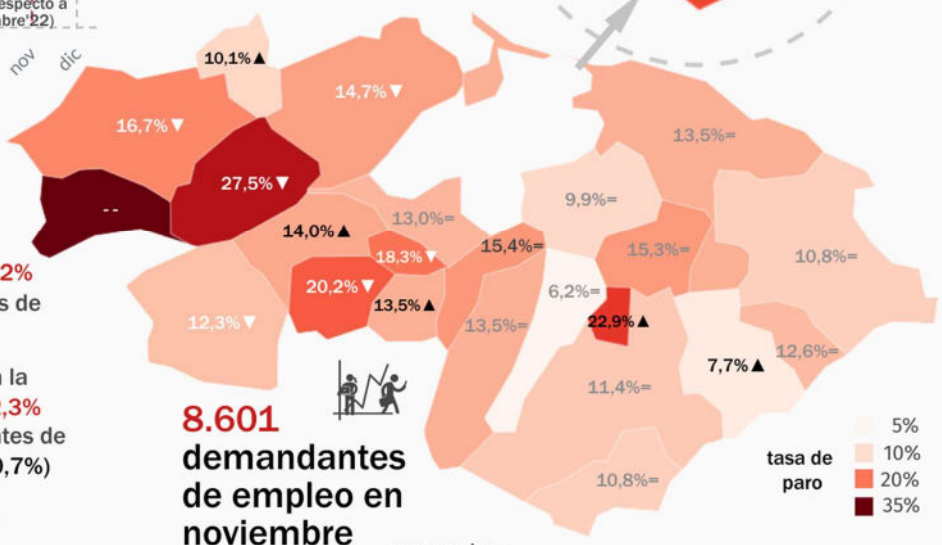

8.601 demandantes de empleo en noviembre

+0,7% respecto a octubre

Fuente: www.observatorimarinaalta.org a través de datos de Seguridad Social y LABORA

GENERALITAT VALENCIANA · LABORA AVALEM TERRITORI · SEPE · pacte MA · creama

Nuevamente el paro aumenta y la creación de empleo baja en noviembre en la Marina Alta

El número de demandantes de empleo encadena tres meses consecutivos de ligeros aumentos con una importante destrucción de empleo en el sector de la hostelería. El volumen de demandantes de empleo ha aumentado en noviembre en apenas 62 personas, dejando el total de desempleados en 8.601, la cifra más baja en un penúltimo mes de año desde 2007. Tanto el año pasado (-597), como el anterior (-528), el número de desempleados tuvo un comportamiento positivo, pero la cifra sigue siendo favorable, puesto que desde que hay registros, esta solo ha sido mejorada en esas 2 ocasiones en un mes de noviembre. Es decir, lo normal es que en este periodo del año el paro crezca y, pese a que esta vez repita mismo síntoma, sin embargo, su aumento no llega al 1%. Estas 62 personas paradas más, también marcan un hito positivo si se estrecha la comparación. En los diez años previos, la evolución media del número de parados en noviembre ha sido un aumento de 289 personas respecto al mes anterior.

Peor noticia es la bajada del número de afiliados: hay 498 menos que el mes pasado, así que en la Marina Alta hay 61.364 personas trabajando —igualmente un récord en un mes de noviembre—, aunque supera lo habitual en un mes de noviembre; en 2014-19 el promedio para noviembre arroja un descenso de 700 afiliados. Menor preocupación ocupa su variación anual, su crecimiento interanual ha sido del 3,60%, que mejora la del mes pasado. Nos falta conocer como acabaremos este 2023 y que nos deparará el nuevo año que entramos, con señales de una tendencia a la baja en las perspectivas laborales.

Por otro lado, el ritmo de crecimiento de la contratación sigue disminuyendo y la mortalidad de los contratos indefinidos sigue creciendo. Tanto en términos mensuales como interanuales la contratación desciende con especial intensidad en la contratación indefinida en el último año.

En cuanto al número de **personas afiliadas* a la Seguridad Social**, en este mes de noviembre se ha disminuido en 498 empleos respecto a octubre, por tanto, mantiene su senda negativa al igual que los tres meses anteriores, sumando en estos últimos cuatro meses una destrucción de prácticamente 4.000 empleos. Noviembre deja un total de afiliados en 61.364, pese a sufrir este descenso, es el menor en un noviembre desde que se declaró el estado de alarma en 2020 y marca un nuevo máximo de ocupados en la Marina Alta en un mes de noviembre. No obstante, cada vez se aleja más del máximo alcanzado en este pasado mes de julio (65.365).

Si comparamos los datos de afiliados a nivel provincial, autonómico y estatal, los datos son peores, ya que, en estos, las afiliaciones con respecto a octubre han aumentado ligeramente o disminuido en menor cuantía, en un +0,12%, +0,88% y -0,06%, respectivamente.

El crecimiento interanual de personas afiliadas ha sido del 3,60%, lo que supone 2.130 nuevos empleos en los últimos 12 meses, dato que mejora el dinamismo interanual del mes anterior (+3,38%).

En el análisis por régimen, el Régimen General con un -1,25% (-515 afiliaciones), es quien más ve perjudicado esta pérdida de afiliados. El Régimen Agrario disminuye en un -0,93% (-3 afiliaciones) y el Régimen de Autónomos ve disminuida su tasa en apenas un -0,02% (-4

* Los datos proporcionados por la Seguridad Social reflejan que, si el dato de afiliación de personas trabajadoras es menor que cinco, no se indica el valor real, sino que se indica como <5 y, por tanto, no se contabilizan.

afiliaciones). Tanto el Régimen del Mar como el Especial del Hogar incrementan su número de afiliados en un +1,51% y +0,41% (+21 y +3 afiliados respectivamente).

Interanualmente, con respecto a noviembre del 2022, el Régimen Especial Agrario y el Régimen Especial del Hogar son los que ven disminuido su número de afiliados, con un -11,63% (-42 afiliaciones) y -9,73% (-80 afiliaciones) respectivamente. El Régimen General, es el que mayor aumento ha experimentado, con un +4,78% (+1.853 afiliaciones). Le siguen el Régimen Especial del Mar, con un +4,52% (+61 afiliaciones) y el Régimen Especial de Autónomos, con un +1,89% y 338 personas afiliadas más.

En cuanto al número de **demandantes de empleo**, aumenta en noviembre en apenas 62 personas respecto a octubre hasta alcanzar los 8.601 demandantes, una cifra que pese a este ligero incremento mantiene el nivel de paro en una cuota por debajo de las 9.000 personas, registro logrado desde abril de este año, alcanzando su valor más bajo en agosto de ’23. Tenemos que remontarnos a noviembre de 2007 para ver de nuevo un registro de desempleados más bajo en un mes de noviembre (6.480). Esto equivale a un aumento mensual del +0,73%, un valor negativo respecto a la variación del número de demandantes de empleo de la Comunitat Valenciana y provincia de Alicante (-1,55% y -0,50% respectivamente).

Interanualmente, supone que en la comarca tenemos 780 demandantes menos (-8,31%) que hace un año (noviembre ’22). Este dato es peor que el descenso que se venía produciendo interanualmente en los últimos 10 meses, donde se encadenó en promedio un descenso interanual del -10,39% (entre enero y octubre ’23), por tanto, se aleja aun más de los mejores registros (se llega a alcanzar descensos anuales del paro registrado del 28,78% en abril ’22 o su equivalente noviembre del 2022 con un -21,45%).

La composición de demandantes de empleo por sexo queda representada como va siendo habitual en los últimos meses, donde el peso de los parados hombres es del 42,18% y 3.628 personas (incluso disminuye en un -0,33% respecto al mes anterior), frente al 57,82% de mujeres y 4.973 personas, las cuales siguen sufriendo un mayor desempleo (se traduce en un incremento del desempleo del +37,07% en mujeres frente a hombres). Además, el aumento de demandantes de empleo en el último mes, nuevamente es perjudicial tan solo para las mujeres, ya que estas mantienen una subida del +1,30% (+64 mujeres), frente al de los hombres que prácticamente ven su variación mensual plana, -0,06% y con una diferencia de parados respecto al mes anterior de -2 hombres. Si comparamos respecto a noviembre de 2023, se produce una caída general, y este descenso interanual en este caso y por décima vez, es más favorable para las mujeres (-9,78% en mujeres frente a -6,23% en hombres), y en ambos casos más desfavorable respecto a la variación interanual del mes anterior. Así, la tasa de reducción se fija en más de 3 puntos porcentuales superior en el caso de las mujeres, que pese a aumentar esta ventaja se siguen contrarrestando las altas diferencias que se venían produciendo interanualmente mes a mes; por tanto, de nuevo el foco de esta rebaja lo protagonizan, en este caso, las mujeres en el último año, afianzando una tendencia anual.

El análisis por sector económico nos indica, con respecto al mes anterior, un descenso del paro registrado en el sector de la Industria (-2,06% y 9 personas menos), Construcción (-0,73% y 8 personas menos) y el sector Agricultura (-0,77% y 1 persona menos). Las actividades ligadas al sector Servicios ven incrementado su número de demandantes de empleo (+1,38% y +90 personas). En esta categoría, única en aumento del paro, que agrupa todo tipo de actividades del sector, se incluye la hostelería que, por lo general, noviembre no

es un buen mes para el sector turístico, alejado del calor veraniego y sin impulso de las fiestas navideñas.

Si comparamos los datos con el mismo mes del año anterior (noviembre ’22), observamos un descenso del paro registrado en todos los sectores a excepción de la Construcción que ve incrementada su cifra de desempleados en apenas un +0,83%. Agricultura desciende en un -19,88%, Industria en un -11,23%. En números absolutos, como cabría esperar, es el sector Servicios el más favorecido, con 625 demandantes menos y una variación del -8,65%.

Si profundizamos en el análisis por sección de actividad económica, las actividades ligadas al sector servicios tan dependientes de la estacionalidad fueron las más desfavorecidas por el impulso en el desempleo. Así, Hostelería es la actividad que en valores absolutos más ve engrosada su cifra de demandantes de empleo, crece su cifra en 80 personas (+5,03%). Comercio, aumenta ligeramente en 5 personas (+0,33%). En una mirada anual, en comparación con noviembre del año pasado, Hostelería experimenta un -15,61% de reducción en el número de demandantes (309 personas menos) y Comercio, un -5,14% (-82 demandantes menos).

Por medio del cálculo de la **tasa de paro**, en la Marina Alta, se observa un aumento de 0,16 puntos, alcanzando una tasa de paro estimada del 12,29%. La provincia de Alicante y Comunitat Valenciana pese a que disminuyen sus tasas de paro respecto a octubre, alcanzan valores más altos que en la comarca, un 15,38% y 13,18% respectivamente.

En materia de **contratación**, se observa una caída respecto al mes anterior, una bajada que es habitual en este mes en años previos, sin contar noviembre 2021, ejercicio que se vio muy condicionado por el rebote posterior a la pandemia. Durante este mes de noviembre, se han formalizado 2.373 contratos, 435 contratos menos que en octubre, o lo que es lo mismo, un descenso del -15,49%. El registro más bajo para un mes de noviembre de la serie histórica (sin contar el fatídico 2020). Dato que contrasta con los registros nacionales, Comunitat Valenciana y provincia de Alicante, donde la contratación varía negativamente respecto a octubre, pero en menor intensidad, un -2,88%, -7,57% y -7,47%, respectivamente.

Y, si echamos la vista atrás, hace un año, el número de contrataciones en el mismo mes era superior. Tanto es así, que en noviembre de 2022 se contabilizaron 354 contratos más, 2.727 en total, lo que supone este año un -12,98% respecto a noviembre ‘22. O incluso el acumulado, la contratación que se atesora en los 11 meses de 2023 ha alcanzado una cifra de 34.929, lo que supone 8.720 contratos menos (-19,98%) que en igual periodo del año anterior. Por tanto, desde la perspectiva de evolución interanual, la visión es un poco menos preocupante, pues, se produce una caída mensual respecto a octubre propia en este mes en años precrisis, y esta es más acusada en comparación al mismo mes del año anterior. Mejora en más de dos puntos y medio respecto a la variación intermensual hasta el -12,98% y además con una caída interanual mucho más acentuada en la contratación indefinida (-18,73%).

Por sexo, se observa al igual que en el mes anterior, que la distribución es más favorable para los hombres. Del total de contratos firmados este pasado noviembre, el 53,81% (1.277 contratos) ha sido en hombres frente al 46,19% (1.096 contratos) en mujeres. Este retroceso en la paridad se acentúa ante su comparación en su variación mensual, con una mayor caída de contratos en el sexo femenino (-17,59%) que en los asociados al sexo masculino (-13,60%) con respecto a octubre de este año. En el análisis con respecto al mismo mes del año anterior, se observa nuevamente una peor lectura en la contratación femenina, si en

ambos sexos se produce una caída respecto a noviembre ‘22, existe una mayor pérdida de contratos en mujeres (-15,10%) que en hombres (-11,07%).

La contratación en noviembre disminuye respecto al mes anterior. Sin embargo, a diferencia del pasado mes donde esta caída se producía exclusivamente en la contratación indefinida, en este registro existe una contracción en ambos tipos; la indefinida y la temporal, siendo en esta última con mayor intensidad. En comparación con octubre la caída de la contratación indefinida es del -14,18%, en esta modalidad se firmaron 1.501 contratos, lo que supone 248 menos que en octubre. En el caso de la contratación temporal, registró una caída del -17,28%, es decir, 182 menos que el mes pasado. La calidad del empleo no registra grandes cambios en los últimos meses, de las nuevas contrataciones el 63,25% fueron indefinidas, manteniendo la tónica de este año; en lo que llevamos de 2023 se registra en promedio un peso del 64,63% de indefinidos (superando la proporción de indefinidos con la que cuenta en el mes de noviembre los registros nacionales o de la provincia de Alicante o Comunitat Valenciana: 41,50%, 51,03% y 50,18% respectivamente).

En términos interanuales, la contratación ha descendido un -12,98%, con disminuciones únicamente en la indefinida (-18,73%), mientras que la temporal nuevamente aumenta en un +4,06% respecto a noviembre de 2022 (2 meses consecutivos con descensos y aumentos interanuales de la contratación indefinida y temporal respectivamente). Al mismo tiempo, en términos acumulados, en los 11 meses de año transcurridos se han registrado 12.199 contratos temporales, lo que supone un descenso de 4.898 (-28,65%) sobre el mismo periodo de 2022. En el caso de los indefinidos, en estos once meses acumulan 22.573 contratos, con un descenso de 3.582 (-13,70%) sobre su equivalente de 2022.

Por último, del total de contratos suscritos en noviembre, 1.266 (53,35%) han sido a tiempo completo y 1.107 (46,65%), contratos a tiempo parcial.

Observatori Marina Alta de CREAMA y PACTE’MA es un proyecto subvencionado por **LABORA** Servicio Valenciano de Empleo y Formación y por el **Ministerio de Trabajo y Economía Social**, dentro del programa **AVALEM TERRITORI de la Generalitat Valenciana**.