MERCADO LABORAL OCTUBRE MARINA ALTA

Afiliaciones y contratos

Evolución mensual del nº de afiliados a la Seguridad Social en la Marina Alta

Evolución mensual del nº de contratos en la Marina Alta

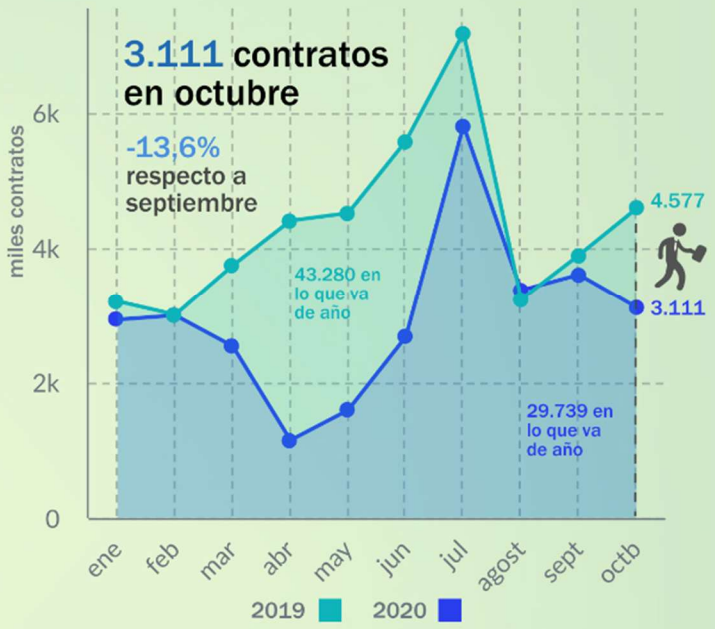

Desempleados

Evolución mensual del nº de demandantes de empleo en la Marina Alta

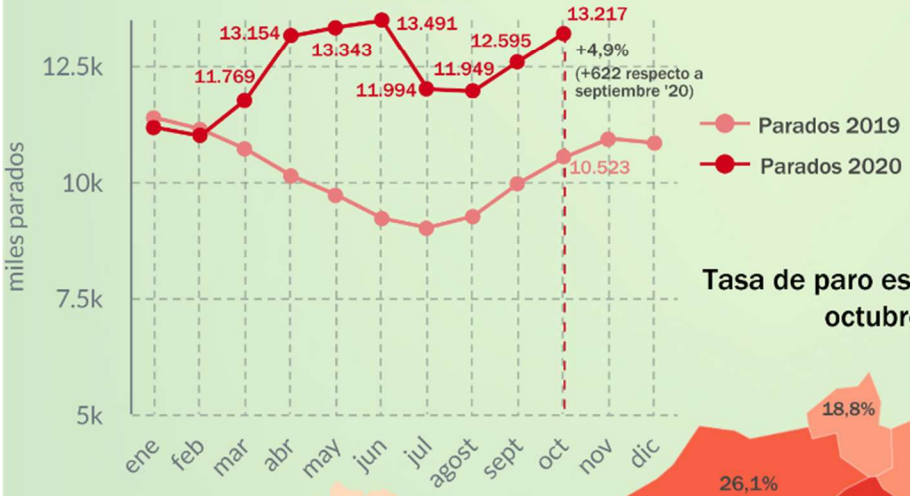

Mujeres 55,5%

Hombres 44,5%

Tasa de paro estimada en octubre

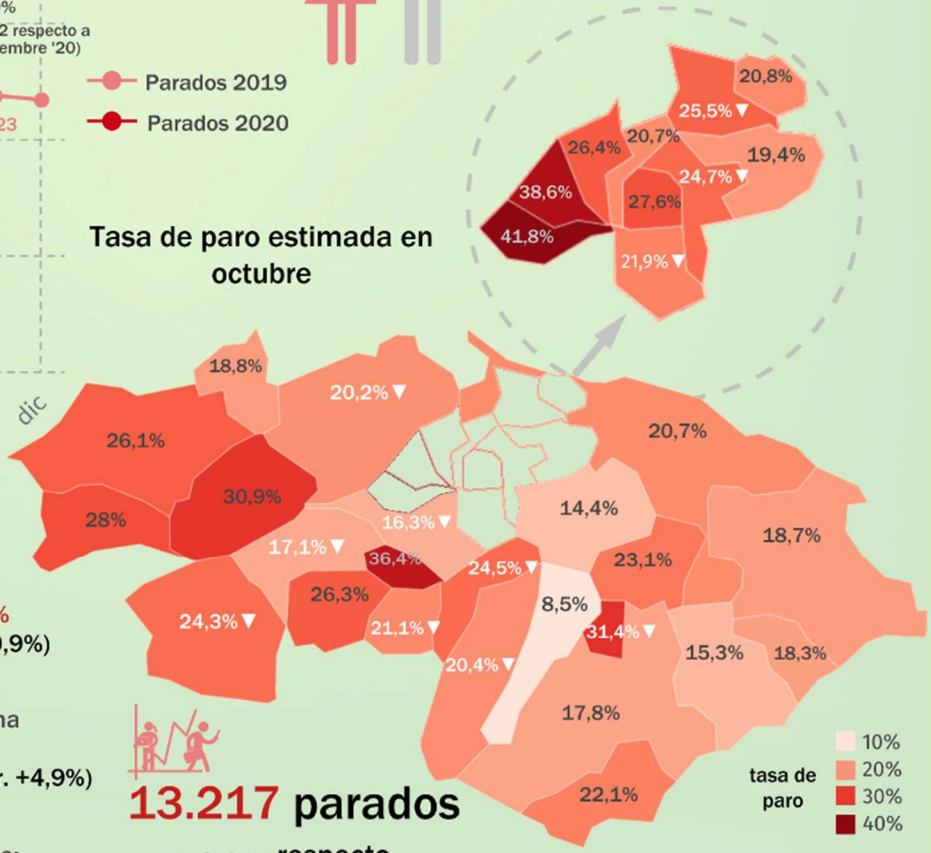

Tasa de paro estimada en octubre y variación respecto a septiembre

tasa de paro CV: 18,4%
-3.833 parados (var. -0,9%)

tasa de paro Marina Alta: 19,8%
+622 parados (var. +4,9%)

tasa de paro Prov. Alicante: 21,8%
+2.490 parados (var. +1,4%)

13.217 parados

+4,9% respecto septiembre

Fuente: www.observatorimarinaalta.org a través de datos de Seguridad Social y LABORA

El desempleo vuelve a subir en octubre: ya hay 13.217 parados en la Marina Alta

Los **afiliados*** a la Seguridad Social, un indicador muy fiable del comportamiento del mercado laboral, han perdido 362 personas en octubre (-0,67%) y registra así su tercer mes consecutivo de pérdida de inscritos en un escenario de rebrotes de coronavirus y el aumento de medidas restrictivas frente a la pandemia.

Existe una mejora del comportamiento mensual respecto a los últimos 5 años, en cuanto a la baja reducción de afiliados respecto a septiembre, baja la afiliación en un 0,67% (se pierden 362 empleos) y con la pérdida tan solo de 89 trabajadores afiliados, si comparamos los datos de afiliados antes de la crisis sanitaria -registros a 29 de febrero-. A fecha 31 de octubre el número total de afiliados al sistema es de 53.622 trabajadores, cifra inferior en un 1,37% respecto a octubre de 2019.

El Régimen General, donde cotizan la mayoría de empleados por cuenta ajena, perdió 300 afiliados y sumó un total de 34.084 contribuyentes, el 3,6% menos que un año antes y el 0,87% menos que en septiembre de este año. La afiliación al Régimen Especial de Trabajadores Autónomos (RETA) -trabajadores por cuenta propia-, aumentó el 2,89% en tasa interanual y se mantiene estable en tasa mensual (-0,08%), hasta los 17.153 ocupados.

El número de **parados** registrados en los servicios públicos de empleo se incrementó en 622 personas en octubre hasta un total de 13.217 desempleados y acumula dos aumentos consecutivos, según los datos publicados por LABORA. Octubre es un mes en el que suele crecer el desempleo debido a la finalización de los contratos para la temporada de verano, sin embargo, este pasado mes su crecimiento es similar al registrado en el mismo mes de años anteriores.

En la serie histórica comparable que arranca en 2010, el ascenso del paro registrado en octubre de este año se encuentra en términos relativos en la media de la serie, pues su crecimiento está a la par de años anteriores. En este último año el paro ha aumentado en 2.694 desempleados, es decir, un 25,6% más que en octubre del 2019, el mayor crecimiento producido en el décimo mes en los últimos 10 años, de los cuales 7.332 son mujeres y 5.885 son hombres, con unos incrementos respecto al octubre del año pasado del 24,91% y 26,48% respectivamente.

Por sectores económicos, al igual que en agosto, el desempleo bajó sólo en la construcción, alcanzando los 1.576 parados (-1,44%). En el resto de sectores, se registraron más parados en octubre. El sector donde más aumentó el desempleo este pasado mes fue el de los servicios, con 625 parados más (+6,61%), seguido de la agricultura, que sumó 12 desempleados más (5,29%).

Si desglosamos por sección de actividad, de nuevo la hostelería alcanza los incrementos más altos de desempleo (+13,74%) seguido por Actividades Sanitarias y de Servicios Sociales e Información y Comunicaciones con un 12,33% y 9,48% respectivamente. Hay que resaltar el aumento de las contrataciones en el sector de la educación muy ligadas a la estacionalidad y a los refuerzos de las plantillas por pandemia.

El cálculo de la tasa de paro de la Marina Alta refleja un aumento de su valor hasta el 19,77%, mientras que en octubre de 2019 alcanzaba un 16,22%.

---

* Los datos proporcionados por la Seguridad Social reflejan que, si el dato de afiliación de trabajadores es menor que cinco, no se indica el valor real, sino que se indica como <5 y por tanto no se contabilizan.

De nuevo como en análisis anteriores del mercado laboral, se debe conocer la evolución del número total de ERTE, otro de los datos que son relevantes para evaluar la evolución del mercado de trabajo. El número de expedientes de regulación temporal de empleo en vigor que se conocen son aproximadamente 3.500 que han afectado alrededor de 15.000 trabajadores en la Marina Alta. Donde el gran peso de las concesiones son en las actividades del sector servicios, concretamente en la actividad de restaurantes y puestos de comida (alrededor del 20%), establecimientos de bebida (10%), peluquerías y otros tratamientos de belleza (5%), mantenimiento y reparación de vehículos de motor (4%), entre otros.

La **contratación** cayó un 13,56% respecto a septiembre, con un total de 3.111 contratos, lo que no era el comportamiento esperable a priori (el año pasado en octubre la contratación aumentó más de un 17,72% respecto a septiembre). Este descenso ha venido explicado por la modalidad de contratación temporal (-16,41%), mientras que la contratación indefinida aumenta ligeramente (+3,98%). En términos interanuales, la contratación indefinida cayó un 25,07% mientras que la temporal descendió un 33,28% respecto a las cifras de octubre de 2019, lo que refleja todavía el fuerte impacto en la contratación por la paralización económica consecuencia de la crisis de la covid-19.

Como es habitual en la modalidad del tipo de contratos en la Marina Alta, se produce una elevada contratación temporal, de hecho, el 83,19% de las incorporaciones se han producido con este tipo de contratos.