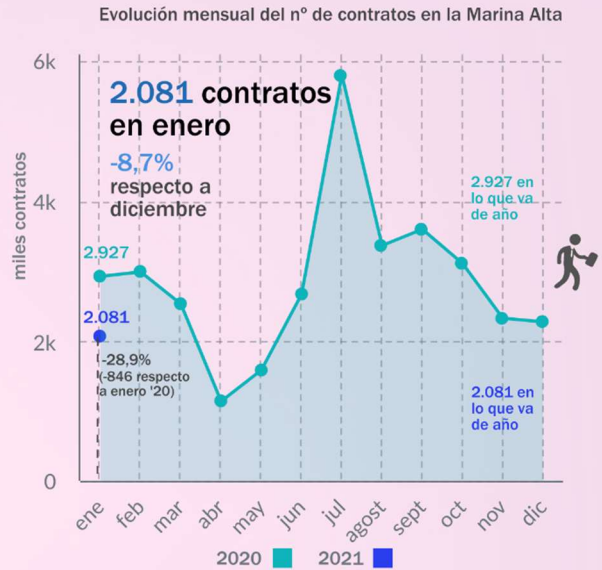
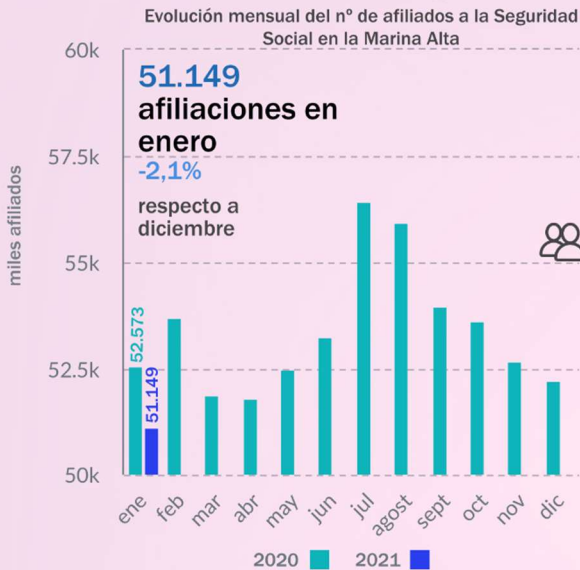
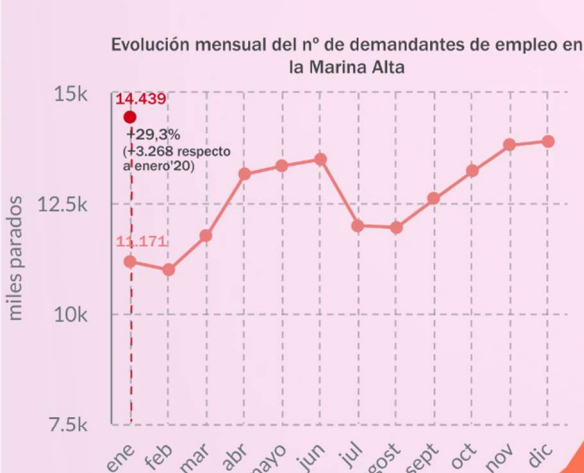




Afiliaciones y contratos



Desempleados



Mujeres 55,7%

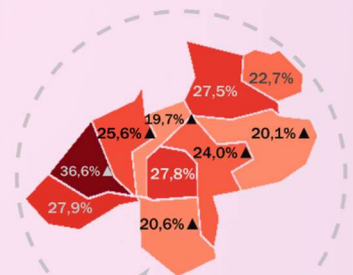


Hombres 44,3%



Parados 2020
Parados 2021

Tasa de paro estimada en enero



Tasa de paro estimada en enero y variación respecto a diciembre



tasa de paro CV: **19,1%**
+10.094 parados (var. +2,3%)

tasa de paro en la Marina Alta: **22,0%**
+536 parados (var. +3,9%)

tasa de paro Prov. de Alicante: **23,0%**
+3.270 parados (var. +1,8%)

14.439 parados
+3,9% respecto a diciembre

tasa de paro
10%
20%
30%
36%

Fuente: www.observatorimarinaalta.org a través de datos de Seguridad Social y LABORA

Consecuencias de la pandemia, un 30% más de parados y un 30% menos de contratos en enero de 2021 respecto al mismo mes de 2020

Los registros del mercado de trabajo, lejos de mejorar, siguen en caída libre en el primer mes de este 2021 llamado a ser el de la recuperación de la actividad económica.

En este pasado mes de enero, las cifras tienen un comportamiento negativo. El número de **afiliados*** a la Seguridad Social en enero, vuelve a disminuir con respecto al mes anterior, caen en 1.083 personas, un descenso del 2,1%.

La serie desestacionalizada de afiliados también refleja un descenso de la afiliación en enero y la variación interanual se sitúa en un -2,71%, lo que supone en términos de personas, una caída de 1.424 afiliados a la Seguridad Social en los últimos 12 meses. La cifra total de afiliados se sitúa así en 51.149 personas. Y si comparamos con el mes de febrero, donde situamos el inicio de la crisis de la covid-19, tenemos una caída de 2.562 personas en estos once meses.

El Régimen General, donde cotizan la mayoría de empleados por cuenta ajena, perdió 950 afiliados y sumó un total de 32.034 contribuyentes en enero, el 4,81% menos que un año antes y el 2,9% menos que en diciembre pasado. La afiliación al Régimen Especial de Trabajadores Autónomos (RETA) -trabajadores por cuenta propia-, vuelve a aumentar este enero respecto al mismo mes del año anterior, +2,50% y se queda en plano en tasa mensual (0,0%), hasta lograr los 16.968 afiliados.

En cuanto al número de **parados** en la Marina Alta durante el mes de enero, se ha registrado un aumento de 536 personas, hasta alcanzar un total de 14.439 desempleados, la cifra más alta de los últimos 4 años, esto supone en términos relativos el peor enero desde 2016. Este crecimiento anual hasta los 14.493 parados supone un aumento en términos interanuales de 3.268 personas en desempleo, +29,25% (con respecto a enero'20).

Los incrementos porcentuales en el último año han sido un poco más intensos en el caso de los hombres. En ambos grupos de población, se registran aumentos del desempleo, un aumento del 27,81% en las mujeres y del 31,12% en los hombres, respecto a enero del 2020. Sin embargo, el paro ha crecido más entre las mujeres que entre los hombres, al igual que en el mes de diciembre, y en este primer mes del año, el número de mujeres en paro es superior (8.048 paradas, 55,74%) al de hombres (6.391 parados, 44,26%).

Si analizamos los sectores productivos, los sectores más perjudicados con respecto al mes anterior (diciembre'20) son Agricultura (+8,47%) y Servicios (+5,11%), aunque, en términos absolutos, el impacto es mucho mayor en el terciario (+547 parados) que en el primario (+20 parados). Cabe resaltar el hecho que en el sector de la Construcción se ha reducido el número de parados en un 2,30% (37 trabajadores) con respecto al último mes del 2020.

Sin embargo, si observamos las tasas interanuales y comparamos las cifras de este primer mes de 2021 con el enero del 2020, los números son bastante más alarmantes. Así, Agricultura ha aumentado su número de parados en un 35,45% (67 personas), la Construcción, un 25,50% (319 personas), la Industria, un 25,41% (125 personas) y Servicios, un 28,08% (2.466 personas).

* Los datos proporcionados por la Seguridad Social reflejan que, si el dato de afiliación de trabajadores es menor que cinco, no se indica el valor real, sino que se indica como <5 y por tanto no se contabilizan.

Por medio del cálculo de la tasa de paro en la Marina Alta, se observa que ésta ha aumentado con respecto a diciembre, alcanzando una tasa de paro estimada del 22,01%.

De nuevo, como en análisis anteriores del mercado laboral, se debe conocer la evolución del número total de ERTE, otro de los datos que son relevantes para evaluar la evolución del mercado de trabajo. El año ha empezado con 436 nuevos expedientes de regulación temporal de empleo en vigor en la Marina Alta, lo que supone un incremento de aproximadamente 1.676 trabajadores afectados (existen alrededor de 3.558 ERTE solicitados acumulados desde el inicio de la pandemia al que han afectado alrededor de 14.903 afiliados). Como es de esperar, el gran peso de las concesiones se mantiene en las actividades del sector servicios, concretamente en la actividad de restaurantes y puestos de comida (sobre el 25% de las empresas con alrededor de 4.135 afiliados afectados), establecimientos de bebida (sobre el 12% y alrededor de 1.425 afiliados afectados), peluquerías y otros tratamientos de belleza (sobre un 5% con alrededor de 329 trabajadores afectados), mantenimiento y reparación de vehículos de motor (sobre el 3% y alrededor de 361 trabajadores afectados), entre otros.

En términos de **contratos**, como variable que nos informa sobre el dinamismo que el mercado de trabajo está manifestando, nos encontramos con que en el mes de enero se mantiene la tendencia negativa en cuanto a número de contratos con respecto al mismo periodo del año anterior. Así, tenemos una caída global del 28,9% de la contratación (846 contratos menos que en enero de 2020). Por modalidad, tenemos que la contratación indefinida se ha reducido un 23,69%, mientras que en el caso de la contratación temporal la reducción respecto a enero de 2020 ha sido de un 30,02%.

Respecto al mes anterior, el descenso ha sido de un -8,7% o lo que es lo mismo, 189 contratos menos que en diciembre de 2020. Especial mención al hecho que la contratación indefinida ha caído, en el último mes, un 65,1%, mientras que la contratación temporal ha aumentado un 46,3%.